



CONSEJERÍA DE ECONOMÍA,
EMPLEO Y HACIENDA

Comunidad de Madrid

BOLETÍN ESTADÍSTICO DEL PERSONAL AL SERVICIO DE LA COMUNIDAD DE MADRID

REGISTRO DE PERSONAL

Octubre 2016



Actualizado a 7 de noviembre de 2016

CONTENIDO

I.	METODOLOGÍA.....	3
II.	ÍNDICE DE TABLAS ESTADÍSTICAS DEL PERSONAL AL SERVICIO DE LA COMUNIDAD	4
1.	PERSONAL POR ÁREAS DE ACTIVIDAD	4
A)	TABLAS POR ÁREAS DE ACTIVIDAD	4
B)	TABLAS FUNCIONARIOS DE CARRERA NO DOCENTES POR GRUPO Y NCD	9
C)	GRÁFICOS FUNCIONARIOS DE CARRERA NO DOCENTES POR NCD	10
D)	TABLAS DE PERSONAL POR VINCULACION, GÉNERO Y EDAD	12
2.	RESUMEN DE PERSONAL DE LA ADMINISTRACIÓN DE LA C. MADRID 2016.....	13
A)	TABLAS RESUMEN DE PERSONAL DE LA ADMINISTRACIÓN CM	13
B)	GRÁFICOS RESUMEN PERSONAL ADMINISTRACIÓN CM	15
3.	ENTES Y EMPRESAS	17
A)	TABLAS POR ENTES / EMPRESAS.....	17
B)	GRÁFICOS SECTOR PÚBLICO CM	35

I. METODOLOGÍA

La Dirección General de Presupuestos y Recursos Humanos de la Consejería de Economía, Empleo y Hacienda de la Comunidad de Madrid presenta este Boletín Estadístico de Personal al servicio de la Administración autonómica y sus entes institucionales y empresas públicas, con un nivel detallado de sus efectivos por área de actividad, vinculación, titulación, género y edad.

El objetivo de esta publicación es facilitar el conocimiento de las características del empleo público autonómico, dando así cumplimiento al principio de publicidad activa en aplicación de la Ley 19/2013, de 9 de diciembre, de transparencia, acceso a la información pública y buen gobierno.

La información que se traslada es recopilada por el Registro de Personal de la Comunidad de Madrid, que coordina la elaboración de esta estadística de acuerdo con los parámetros y requerimientos básicos establecidos por el Ministerio de Hacienda y Administraciones Públicas.

En cuanto al ámbito estadístico y la estructura de la información, la presente publicación muestra los datos de los empleados públicos autonómicos diferenciando entre la Administración de la Comunidad de Madrid, por áreas de actividad, y el resto de su sector público, desagregando por cada ente y empresa los datos más relevantes relativos a su personal.

Por lo que se refiere a la tipología de personal, se incluye el personal en activo con vinculación de servicios de funcionario, tanto no docente como docente, laboral, estatutario sanitario y no sanitario, así como el personal al servicio de la Administración de Justicia.

Respecto de las fuentes utilizadas, los datos se extraen de los procesos de explotación diseñados por Registro de Personal, junto con la información suministrada por la Dirección General de Recursos Humanos de la Consejería de Educación, Juventud y Deporte, la Dirección General de Recursos Humanos y Relaciones Laborales de la Consejería de Sanidad, Dirección General de Justicia y Seguridad de la Consejería de Presidencia, Justicia y Portavocía del Gobierno y, finalmente, la obtenida de cada ente y empresa pública.

II. ÍNDICE DE TABLAS ESTADÍSTICAS DEL PERSONAL AL SERVICIO DE LA COMUNIDAD

1. PERSONAL POR ÁREAS DE ACTIVIDAD

A) TABLAS POR ÁREAS DE ACTIVIDAD

i. CONSEJERÍA Y/O DEPARTAMENTOS Y SUS ORGANISMOS AUTÓNOMOS

FUNCIONARIOS	A1		A2		C1		C2		E		TOTAL		TOTAL
	H	M	H	M	H	M	H	M	H	M	H	M	
TOTAL	812	1.412	556	1.356	1.961	1.774	365	1.611	38	34	3.732	6.187	9.919

LABORALES	Titulado Superior		Titulado Medio		Otras Titulaciones		TOTAL		TOTAL
	H	M	H	M	H	M	H	M	
TOTAL	521	1.531	744	219	6.212	3.733	7.477	5.483	12.960

OTRO PERSONAL	Titulado Superior		Titulado Medio		Otras Titulaciones		TOTAL		TOTAL
	H	M	H	M	H	M	H	M	
TOTAL	0	0	0	0	0	0	24	12	36

H: Hombre M: Mujer

ii. DOCENCIA NO UNIVERSITARIA

DOCENTES

FUNCIONARIOS	A1		A2		Otras Titulaciones		TOTAL		TOTAL
	H	M	H	M	H	M	H	M	
TOTAL	6.896	11.535	6.217	20.749	0	0	13.113	32.284	45.397

LABORALES	Titulado Superior		Titulado Medio		Otras Titulaciones		TOTAL		TOTAL
	H	M	H	M	H	M	H	M	
TOTAL	166	98	116	805	0	0	282	903	1.185

NO DOCENTES EN CENTROS DOCENTES

FUNCIONARIOS	A1		A2		C1		C2		E		TOTAL		TOTAL
	H	M	H	M	H	M	H	M	H	M	H	M	
TOTAL	1	1	6	8	76	204	193	925	5	15	281	1.153	1.434

LABORALES	Titulado Superior		Titulado Medio		Otras Titulaciones		TOTAL		TOTAL
	H	M	H	M	H	M	H	M	
TOTAL	8	7	26	221	908	4.419	942	4.647	5.589

H: Hombre M: Mujer

iii. INSTITUCIONES SANITARIAS

A) 3. INSTITUCIONES SANITARIAS

SANITARIOS EN INSTITUCIONES SANITARIAS

PERSONAL ESTATUTARIO
SANITARIO

PERSONAL ESTATUTARIO SANITARIO	PERSONAL DE FORMACIÓN UNIVERSITARIA				PERSONAL DE FORMACIÓN PROFESIONAL				E		TOTAL		TOTAL
	A1		A2		C1		C2		E		TOTAL		
	H	M	H	M	H	M	H	M	H	M	H	M	
TOTAL	5.346	8.959	2.491	16.203	445	1.889	388	9.505	0	0	8.670	36.556	45.226

OTRO PERSONAL SANITARIO

PERSONAL FUNCIONARIO	A1		A2		C1		C2		E		TOTAL		TOTAL
	H	M	H	M	H	M	H	M	H	M	H	M	
TOTAL	45	27	37	107	0	2	0	2	0	0	82	138	220

PERSONAL LABORAL	Titulado Superior		Titulado Medio		Otras Titulaciones		TOTAL		TOTAL
	H	M	H	M	H	M	H	M	
TOTAL	182	155	150	1.443	230	1.628	562	3.226	3.788

PERSONAL EN FORMACIÓN

PERSONAL EN FORMACIÓN	A1		A2		C1		C2		E		TOTAL		TOTAL
	H	M	H	M	H	M	H	M	H	M	H	M	
		1.648	3.401	28	294							1.676	

H: Hombre M: Mujer

NO SANITARIOS EN INSTITUCIONES SANITARIAS

PERSONAL ESTATUTARIO DE GESTION Y SERVICIOS

PERSONAL ESTATUTARIO DE GESTIÓN Y SERVICIOS	PERSONAL DE FORMACIÓN UNIVERSITARIA				PERSONAL DE FORMACIÓN PROFESIONAL				OTRO PERSONAL		TOTAL		TOTAL
	A1		A2		C1		C2		E		H	M	
	H	M	H	M	H	M	H	M	H	M	H	M	
TOTAL	116	226	116	389	265	419	1.608	5.145	1.969	3.238	4.074	9.417	13.491

PERSONAL NO ESTATUTARIO

PERSONAL FUNCIONARIO	A1		A2		C1		C2		E		TOTAL		TOTAL
	H	M	H	M	H	M	H	M	H	M	H	M	
TOTAL	1	1	1	10	4	12	77	44	0	1	83	68	151

PERSONAL LABORAL	Titulado Superior		Titulado Medio		Otras Titulaciones		TOTAL		TOTAL
	H	M	H	M	H	M	H	M	
TOTAL	24	20	19	84	735	1.719	778	1.823	2.601

H: Hombre M: Mujer

iv. ADMINISTRACIÓN DE JUSTICIA

PERSONAL FUNCIONARIO	TOTAL		TOTAL
	H	M	
Médicos Forenses	44	105	149
Gestión Procesal y Administrativa	537	1.455	1.992
Tramitación Procesal y Administrativa	734	2.612	3.346
Auxilio Judicial	430	868	1.298
TOTAL	1.745	5.040	6.785

PERSONAL LABORAL	Titulado Superior		Titulado Medio		Otras Titulaciones		TOTAL		TOTAL
	H	M	H	M	H	M	H	M	
TOTAL	22	73	12	76	152	132	186	281	467

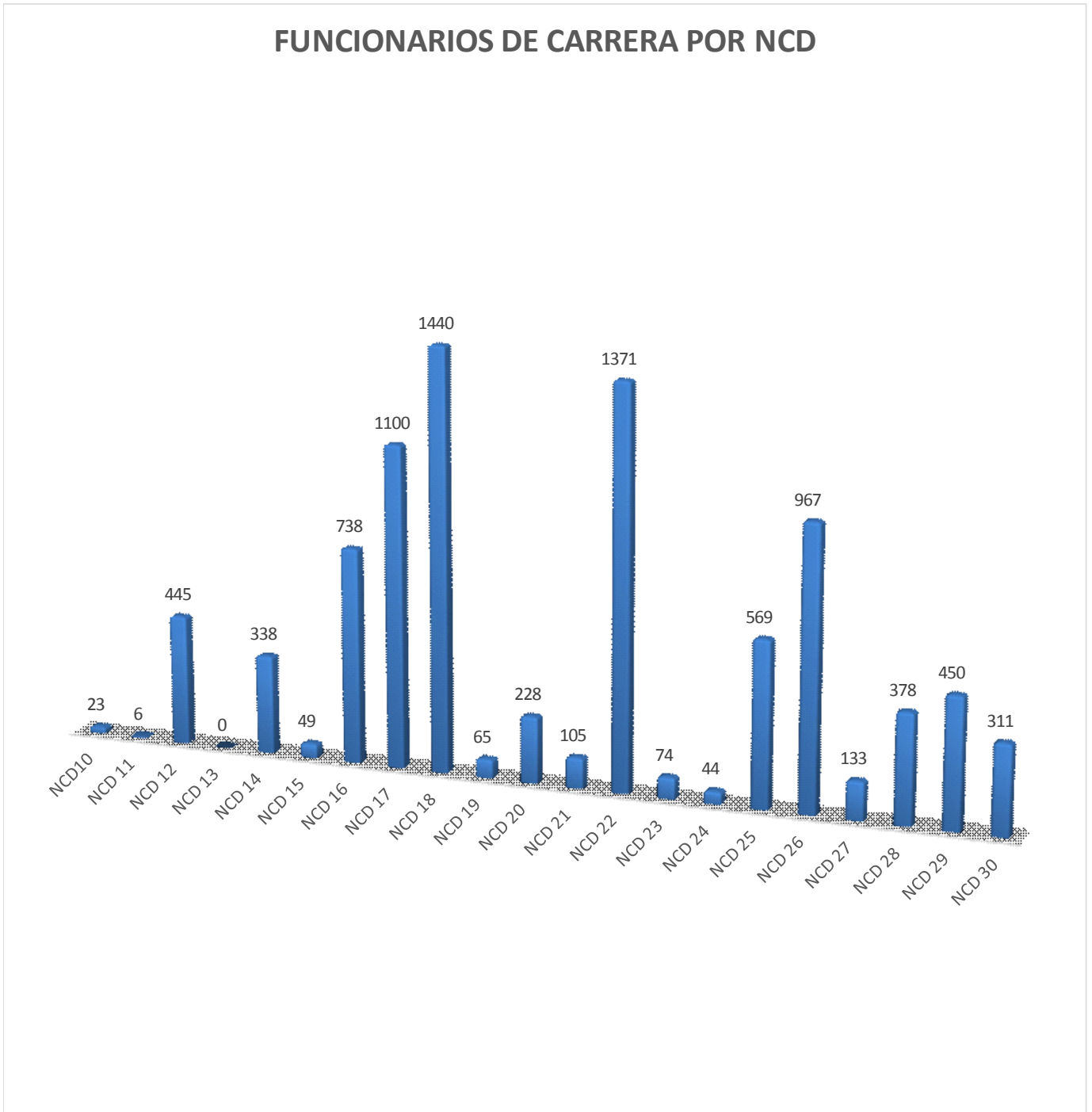
OTRO PERSONAL	Titulado Superior		Titulado Medio		Otras Titulaciones		TOTAL		TOTAL
	H	M	H	M	H	M	H	M	
Personal Vario	0	0	0	0	7	5	7	5	12

H: Hombre M: Mujer

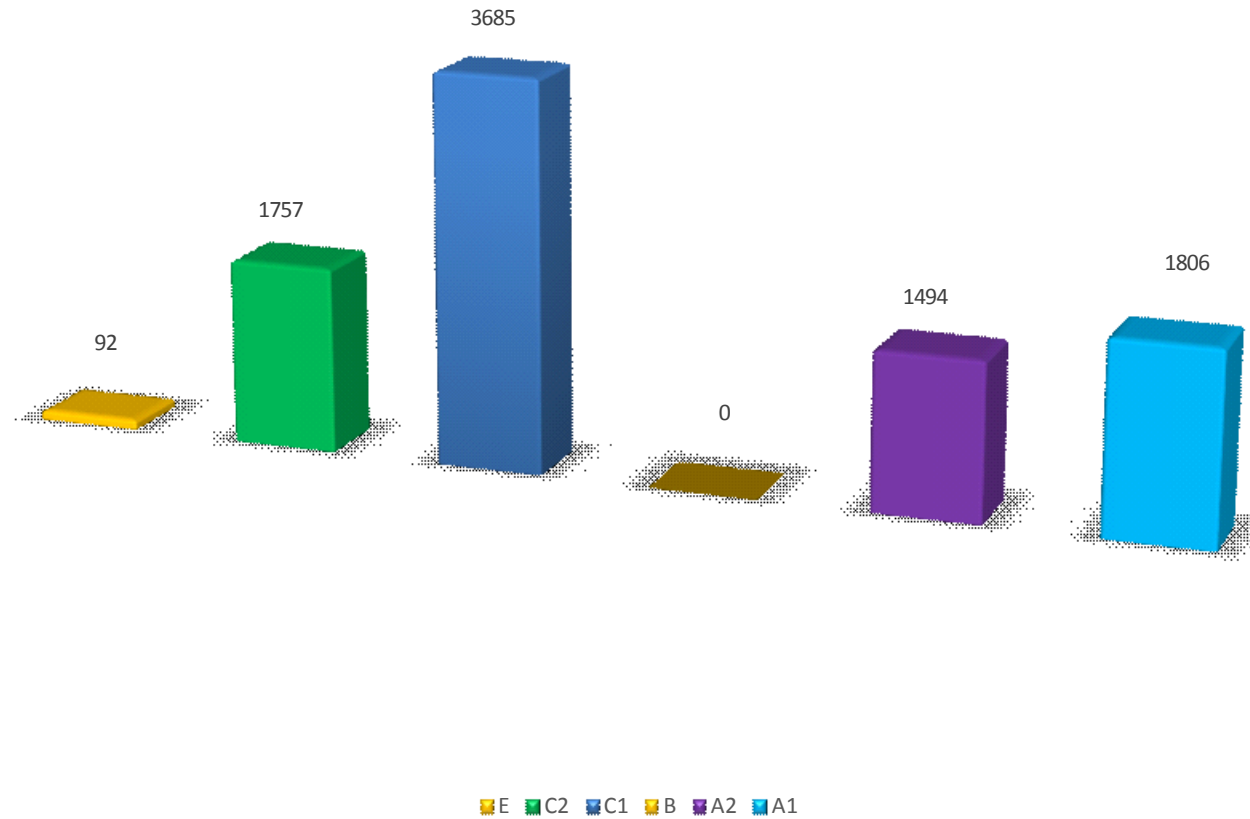
B) TABLAS FUNCIONARIOS DE CARRERA NO DOCENTES POR GRUPO Y NCD

SUBGRUPO	E	C2	C1	B	A2	A1	TOTAL
NCD							
NCD 10	23						23
NCD 11						6	6
NCD 12	65	380					445
NCD 13							0
NCD 14	4	129	205				338
NCD 15		36	13				49
NCD 16		367	371				738
NCD 17		8	1.092				1.100
NCD 18		831	505		103	1	1.440
NCD 19			65				65
NCD 20		2	201		19	6	228
NCD 21		1	23		81		105
NCD 22		1	1.208		79	83	1.371
NCD 23					49	25	74
NCD 24					9	35	44
NCD 25		2	2		343	222	569
NCD 26					810	157	967
NCD 27					1	132	133
NCD 28						378	378
NCD 29						450	450
NCD 30						311	311
TOTAL	92	1.757	3.685	0	1.494	1.806	8.834

C) GRÁFICOS FUNCIONARIOS DE CARRERA NO DOCENTES POR NCD



FUNCIONARIOS DE CARRERA POR SUBGRUPO



D) TABLAS DE PERSONAL POR VINCULACION, GÉNERO Y EDAD

	< 30		30-39		40-49		50-59		60-64		> 64		TOTAL	
	H	M	H	M	H	M	H	M	H	M	H	M	H	M
FUNCIONARIOS	24	10	446	643	1.645	2.937	1.575	2.998	406	885	82	73	4.178	7.546
LABORALES	311	457	824	1.320	2.273	4.272	4.180	7.117	1.721	2.612	564	230	9.873	16.008
TOTAL	335	467	1.270	1.963	3.918	7.209	5.755	10.115	2.127	3.497	646	303	14.051	23.554

2. RESUMEN DE PERSONAL DE LA ADMINISTRACIÓN DE LA C. MADRID 2016

A) TABLAS RESUMEN DE PERSONAL DE LA ADMINISTRACIÓN CM

AMBITO MATERIAL	AMBITO FUNCIONAL	CLASE DE PERSONAL	ENERO 2016	JULIO 2016	OCTUBRE 2016
	CONSEJERÍAS Y SUS OO.AA.	FUNCIONARIO	9.603	9.881	9.919
		LABORAL	14.522	14.662	12.960
		OTRO PERSONAL	35	36	36
			24.160	24.579	22.915
DOCENCIA NO UNIVERSITARIA	DOCENTES	FUNCIONARIO	44.901	44.901	45.397
		LABORAL	1.248	1.241	1.185
	NO DOCENTES CENTROS DOCENTES	FUNCIONARIO	1.497	1.494	1.434
		LABORAL	5.407	5.378	5.589
			53.053	53.014	53.605

AMBITO MATERIAL	AMBITO FUNCIONAL	CLASE DE PERSONAL	ENERO 2016	JULIO 2016	OCTUBRE 2016	
INSTITUCIONES SANITARIAS	SANITARIOS EN INSTITUCIONES SANITARIAS	ESTATUTARIO	41.097	45.226	45.226	
		PERSONAL EN FORMACIÓN	5.098	5.427	5.371	
		FUNCIONARIO	185	220	220	
		LABORAL	3.813	4.157	3.788	
	NO SANITARIOS EN INSTITUCIONES SANITARIAS	ESTATUTARIO	13.375	13.491	13.491	
		FUNCIONARIO	151	153	151	
		LABORAL	2.625	2.677	2.601	
				66.344	71.351	70.848
	ADMINISTRACIÓN DE JUSTICIA	FUNCIONARIO	6.551	6.865	6.785	
LABORAL		464	466	467		
OTRO PERSONAL		15	13	12		
			7.030	7.344	7.264	
TOTAL			150.587	156.288	154.632	

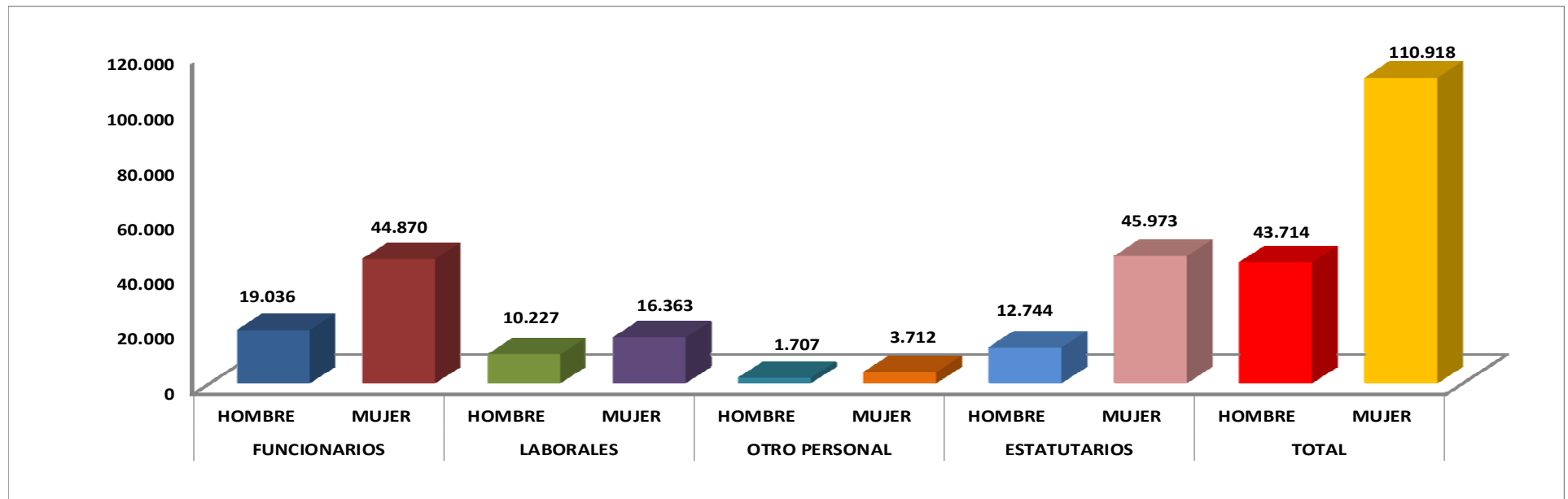
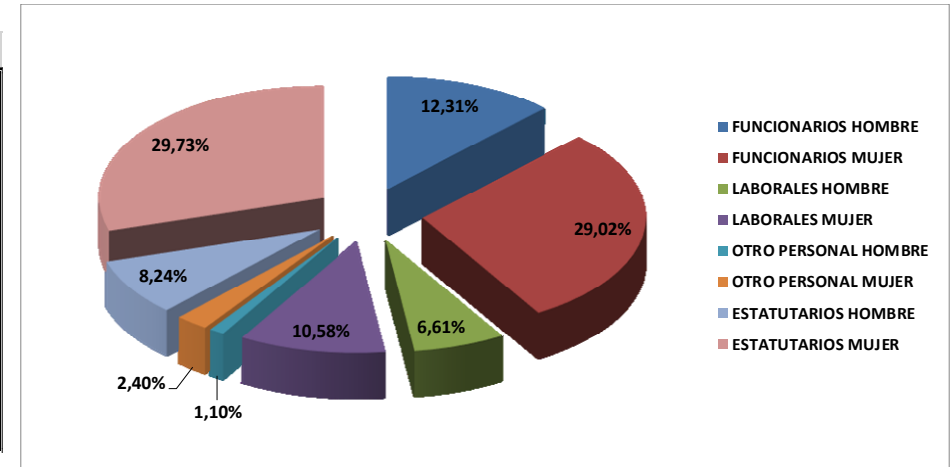
FUENTE: REGISTRO DE PESONAL

* Se incluye en este apartado el personal estatutario temporal de carácter eventual (art. 9.3.a) y b.), Ley 55/2003

B) GRÁFICOS RESUMEN PERSONAL ADMINISTRACIÓN CM

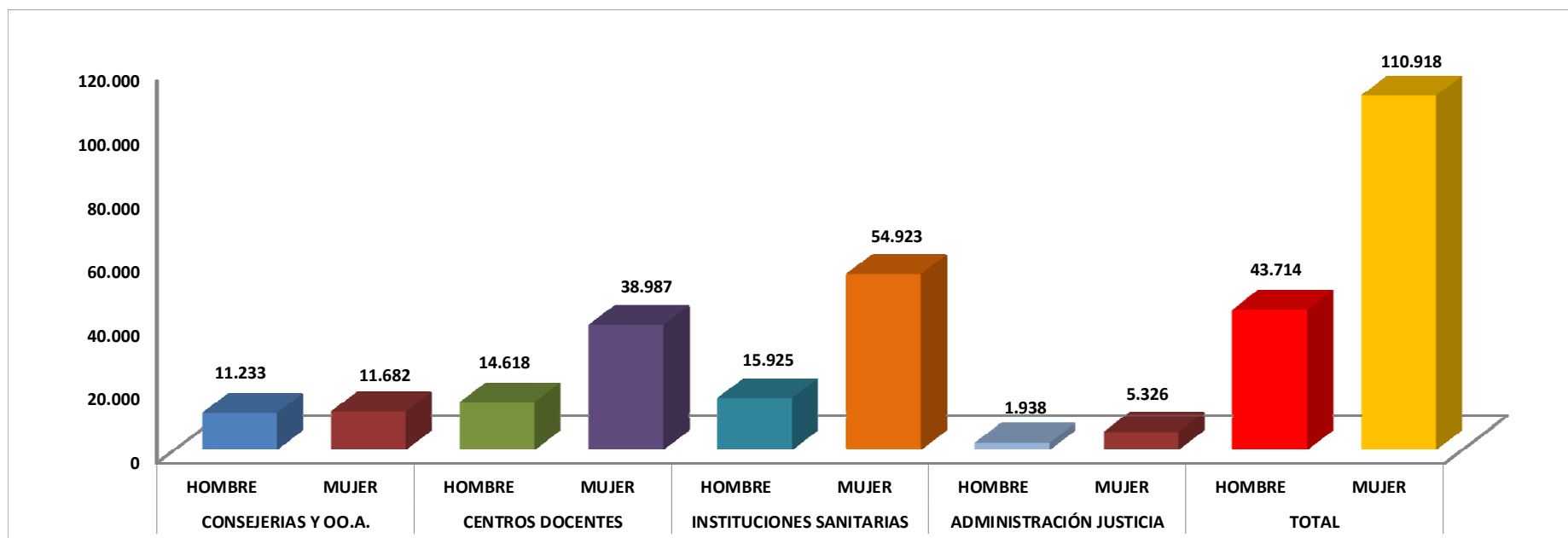
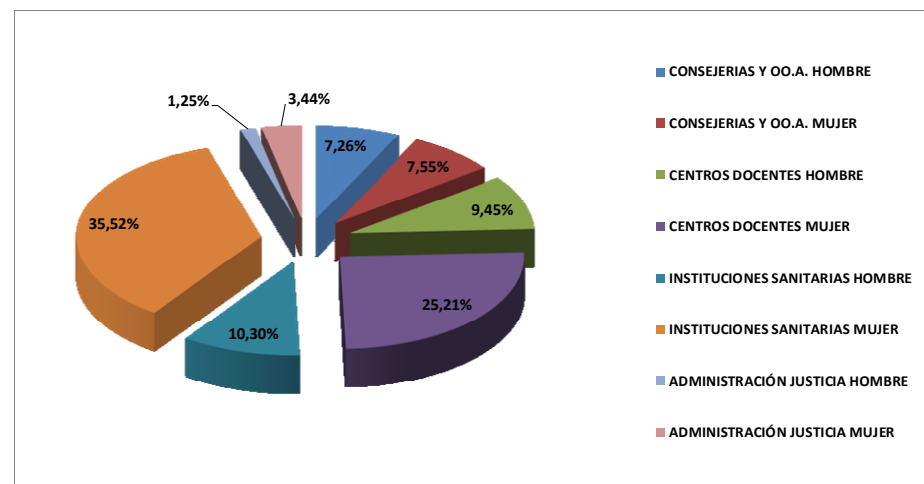
PERSONAL DE LA COMUNIDAD DE MADRID A FECHA 1 DE OCTUBRE DE 2016 POR CLASE DE PERSONAL Y GÉNERO

			PORCENTAJE
FUNCIONARIOS	HOMBRE	19.036	12,31%
	MUJER	44.870	29,02%
LABORALES	HOMBRE	10.227	6,61%
	MUJER	16.363	10,58%
OTRO PERSONAL	HOMBRE	1.707	1,10%
	MUJER	3.712	2,40%
ESTATUTARIOS	HOMBRE	12.744	8,24%
	MUJER	45.973	29,73%
TOTAL	HOMBRE	43.714	154.632
	MUJER	110.918	



PERSONAL DE LA COMUNIDAD DE MADRID A FECHA 1 DE OCTUBRE DE 2016 POR ÁREA DE ACTIVIDAD Y GÉNERO

			PORCENTAJE
CONSEJERIAS Y OO.A.	HOMBRE	11.233	7,26%
	MUJER	11.682	7,55%
CENTROS DOCENTES	HOMBRE	14.618	9,45%
	MUJER	38.987	25,21%
INSTITUCIONES SANITARIAS	HOMBRE	15.925	10,30%
	MUJER	54.923	35,52%
ADMINISTRACIÓN JUSTICIA	HOMBRE	1.938	1,25%
	MUJER	5.326	3,44%
TOTAL	HOMBRE	43.714	154.632
	MUJER	110.918	



3. ENTES Y EMPRESAS

A) TABLAS POR ENTES / EMPRESAS

ENTES PUBLICOS									
AGENCIA PARA LA ADMINISTRACION DIGITAL DE LA COMUNIDAD DE MADRID									
PERSONAL	Titulado Superior/A1		Titulado Medio		Otras Titulaciones		TOTAL		TOTAL
	H	M	H	M	H	M	H	M	
Funcionarios de carrera	1	0	0	0	0	0	1	0	1
Laborales Fijos	136	162	43	39	134	85	313	286	599
Laborales Temporales*	11	7	3	4	6	10	20	21	41
TOTAL	148	169	46	43	140	95	334	307	641
* Contrato de duración igual o superior a 6 meses.									
H: Hombre	M: Mujer								
EDADES PERSONAL									
	< de 30	30-39	40-49	50-59	60-64	> de 64	TOTAL		
HOMBRE	0	19	168	122	21	5	335		
MUJER	0	17	174	102	13	0	306		
TOTALES	0	36	342	224	34	5	641		

ENTES PUBLICOS

AGENCIA MADRILEÑA PARA LA TUTELA DE ADULTOS

PERSONAL FUNCIONARIO	A1		A2		C1		C2		TOTAL		TOTAL
	H	M	H	M	H	M	H	M	H	M	
Funcionarios de carrera	1	2	0	0	0	0	0	1	1	3	4
Funcionarios Interinos	0	1	2	3	0	0	1	5	3	9	12
PERSONAL LABORAL	Titulado Superior		Titulado Medio		Otras Titulaciones				TOTAL		
	H	M	H	M	H	M			H	M	
Laborales fijos	3	1	1	7	3	5			7	13	20
Laborales temporales *	0	3	0	1	3	3			3	7	10
TOTAL	4	7	3	11	6	8			14	32	46

H: Hombre M: Mujer

* Contrato de duración igual o superior a seis meses

EDADES PERSONAL FUNCIONARIO/LABORAL

	< de 30	30-39	40-49	50-59	60-64	> de 64	TOTAL
HOMBRE	0	1	6	3	2	2	14
MUJER	0	4	13	12	3	0	32
TOTALES	0	5	19	15	5	2	46

ENTES PUBLICOS									
FUNDACION HOSPITAL ALCORCON									
PERSONAL LABORAL	Titulado Superior		Titulado Medio		Otras Titulaciones		TOTAL		TOTAL
	H	M	H	M	H	M	H	M	
Laborales Fijos	115	117	45	296	105	420	265	833	1098
Laborales Temporales*	48	85	23	153	31	214	102	452	554
TOTAL	163	202	68	449	136	634	367	1285	1652
* Contrato de duración igual o superior a 6 meses.									
H: Hombre	M: Mujer								
EDADES PERSONAL LABORAL									
	< de 30	30-39	40-49	50-59	60-64	> de 64	TOTAL		
HOMBRE	4	54	157	134	17	1	367		
MUJER	11	268	584	360	61	1	1285		
TOTALES	15	322	741	494	78	2	1652		

EMPRESAS PUBLICAS CON FORMA DE ENTIDAD DE DERECHO PUBLICO

CANAL DE ISABEL II

PERSONAL LABORAL	Titulado Superior		Titulado Medio		Otras Titulaciones		TOTAL		TOTAL
	H	M	H	M	H	M	H	M	
Laborales Fijos	6	1	2	0	3	8	11	9	20
Laborales Temporales*	0	0	0	0	1	1	1	1	2
TOTAL	6	1	2	0	4	9	12	10	22

* Contrato de duración igual o superior a 6 meses.

H: Hombre M: Mujer

EIDADES PERSONAL LABORAL							
	< de 30	30-39	40-49	50-59	60-64	> de 64	TOTAL
HOMBRE	0	1	5	6	0	0	12
MUJER	0	2	6	0	2	0	10
TOTALES	0	3	11	6	2	0	22

EMPRESAS PUBLICAS CON FORMA DE ENTIDAD DE DERECHO PUBLICO									
HOSPITAL DE FUENLABRADA									
PERSONAL LABORAL	Titulado Superior		Titulado Medio		Otras Titulaciones		TOTAL		TOTAL
	H	M	H	M	H	M	H	M	
Laborales Fijos	129	230	85	353	125	546	339	1129	1468
Laborales Temporales*	2	16	4	34	3	24	9	74	83
TOTAL	131	246	89	387	128	570	348	1203	1551
* Contrato de duración igual o superior a 6 meses.									
H: Hombre	M: Mujer								
EDADES PERSONAL LABORAL									
	< de 30	30-39	40-49	50-59	60-64	> de 64	TOTAL		
HOMBRE	2	57	163	110	15	1	348		
MUJER	34	240	597	288	40	4	1203		
TOTALES	36	297	760	398	55	5	1551		

EMPRESAS PUBLICAS CON FORMA DE ENTIDAD DE DERECHO PUBLICO

UNIDAD CENTRAL DE RADIODIAGNOSTICO

PERSONAL LABORAL	Titulado Superior		Titulado Medio		Otras Titulaciones		TOTAL		TOTAL
	H	M	H	M	H	M	H	M	
Laborales Fijos	0	0	0	0	1	0	1	0	1
Laborales Temporales*	10	15	0	2	22	46	32	63	95
TOTAL	10	15	0	2	23	46	33	63	96

* Contrato de duración igual o superior a 6 meses.

H: Hombre M: Mujer

EDADES PERSONAL LABORAL							
	< de 30	30-39	40-49	50-59	60-64	> de 64	TOTAL
HOMBRE	2	13	13	4	0	0	32
MUJER	6	30	24	4	0	0	64
TOTALES	8	43	37	8	0	0	96

EMPRESAS PUBLICAS CON FORMA DE ENTIDAD DE DERECHO PUBLICO									
RADIO TELEVISION MADRID									
PERSONAL LABORAL	Titulado Superior		Titulado Medio		Otras Titulaciones		TOTAL		TOTAL
	H	M	H	M	H	M	H	M	
Laborales Fijos	84	63	36	5	35	53	155	121	276
Laborales Temporales*	16	37	1	0	7	5	24	42	66
TOTAL	100	100	37	5	42	58	179	163	342
* Contrato de duración igual o superior a 6 meses.									
H: Hombre	M: Mujer								
EDADES PERSONAL LABORAL									
	< de 30	30-39	40-49	50-59	60-64	> de 64	TOTAL		
HOMBRE	1	17	65	84	9	3	179		
MUJER	8	22	74	54	5	0	163		
TOTALES	9	39	139	138	14	3	342		

EMPRESAS PUBLICAS CON FORMA DE ENTIDAD DE SOCIEDAD MERCANTIL									
HIDRAULICA SANTILLANA S.A.									
PERSONAL LABORAL	Titulado Superior		Titulado Medio		Otras Titulaciones		TOTAL		TOTAL
	H	M	H	M	H	M	H	M	
Laborales Fijos	1	0	1	0	12	0	14	0	14
Laborales Temporales*	1	0	0	0	1	0	2	0	2
TOTAL	2	0	1	0	13	0	16	0	16
* Contrato de duración igual o superior a 6 meses.									
H: Hombre M: Mujer									
EIDADES PERSONAL LABORAL									
	< de 30	30-39	40-49	50-59	60-64	> de 64	TOTAL		
HOMBRE	2	3	9	1	1	0	16		
MUJER	0	0	0	0	0	0	0		
TOTALES	2	3	9	1	1	0	16		

EMPRESAS PUBLICAS CON FORMA DE ENTIDAD DE SOCIEDAD MERCANTIL									
HISPANAGUA S.A									
PERSONAL LABORAL	Titulado Superior		Titulado Medio		Otras Titulaciones		TOTAL		TOTAL
	H	M	H	M	H	M	H	M	
Laborales Fijos	12	8	5	2	150	24	167	34	201
Laborales Temporales*	2	3	6	3	163	28	171	34	205
TOTAL	14	11	11	5	313	52	338	68	406
* Contrato de duración igual o superior a 6 meses.									
H: Hombre M: Mujer									
EIDADES PERSONAL LABORAL									
	< de 30	30-39	40-49	50-59	60-64	> de 64	TOTAL		
HOMBRE	22	88	116	90	19	3	338		
MUJER	4	27	18	14	4	1	68		
TOTALES	26	115	134	104	23	4	406		

EMPRESAS PUBLICAS CON FORMA DE ENTIDAD DE SOCIEDAD MERCANTIL									
CANAL COMUNICACIONES UNIDAS S.A.									
PERSONAL LABORAL	Titulado Superior		Titulado Medio		Otras Titulaciones		TOTAL		TOTAL
	H	M	H	M	H	M	H	M	
Laborales Fijos	6	5	3	1	19	5	28	11	39
Laborales Temporales*	2	1	3	1	6	1	11	3	14
TOTAL	8	6	6	2	25	6	39	14	53
* Contrato de duración igual o superior a 6 meses.									
H: Hombre M: Mujer									
EIDADES PERSONAL LABORAL									
	< de 30	30-39	40-49	50-59	60-64	> de 64	TOTAL		
HOMBRE	3	15	16	5	0	0	39		
MUJER	2	3	9	0	0	0	14		
TOTALES	5	18	25	5	0	0	53		

EMPRESAS PUBLICAS CON FORMA DE ENTIDAD DE SOCIEDAD MERCANTIL									
MADRID ACTIVA S.A.U.									
PERSONAL LABORAL	Titulado Superior		Titulado Medio		Otras Titulaciones		TOTAL		TOTAL
	H	M	H	M	H	M	H	M	
Laborales Fijos	0	0	0	0	1	1	1	1	2
Laborales Temporales*	0	0	0	0	0	0	0	0	0
TOTAL	0	0	0	0	1	1	1	1	2
* Contrato de duración igual o superior a 6 meses.									
H: Hombre M: Mujer									
EIDADES PERSONAL LABORAL									
	< de 30	30-39	40-49	50-59	60-64	> de 64	TOTAL		
HOMBRE	0	0	0	0	1	0	1		
MUJER	0	0	1	0	0	0	1		
TOTALES	0	0	1	0	1	0	2		

EMPRESAS PUBLICAS CON FORMA DE ENTIDAD DE SOCIEDAD MERCANTIL									
CENTRO DE TRANSPORTES DE COSLADA S.A.									
PERSONAL LABORAL	Titulado Superior		Titulado Medio		Otras Titulaciones		TOTAL		TOTAL
	H	M	H	M	H	M	H	M	
Laborales Fijos	1	0	0	0	0	0	1	0	1
Laborales Temporales*	0	0	0	0	0	0	0	0	0
TOTAL	1	0	0	0	0	0	1	0	1
* Contrato de duración igual o superior a 6 meses.									
H: Hombre M: Mujer									
EDADES PERSONAL LABORAL									
	< de 30	30-39	40-49	50-59	60-64	> de 64	TOTAL		
HOMBRE	0	1	0	0	0	0	1		
MUJER	0	0	0	0	0	0	0		
TOTALES	0	1	0	0	0	0	1		

EMPRESA PUBLICA CON FORMA DE SOCIEDAD MERCANTIL									
ARPROMA, ARRENDAMIENTOS Y PROMOCIONES DE LA COMUNIDAD DE MADRID S.A.									
PERSONAL LABORAL	Titulado Superior		Titulado Medio		Otras Titulaciones		TOTAL		TOTAL
	H	M	H	M	H	M	H	M	
Laborales Fijos	0	6	3	0	0	6	3	12	15
Laborales Temporales*	0	0	1	0	0	0	1	0	1
TOTAL	0	6	4	0	0	6	4	12	16
* Contrato de duración igual o superior a 6 meses.									
H: Hombre M: Mujer									
EIDADES PERSONAL LABORAL									
	< de 30	30-39	40-49	50-59	60-64	> de 64	TOTAL		
HOMBRE	0	0	2	1	0	1	4		
MUJER	0	2	6	4	0	0	12		
TOTALES	0	2	8	5	0	1	16		

EMPRESA PUBLICA CON FORMA DE SOCIEDAD MERCANTIL									
METRO DE MADRID S.A.									
PERSONAL LABORAL	Titulado Superior		Titulado Medio		Otras Titulaciones		TOTAL		TOTAL
	H	M	H	M	H	M	H	M	
Laborales Fijos	237	170	171	67	4508	1500	4916	1737	6653
Laborales Temporales*	0	1	0	0	0	0	0	1	1
TOTAL	237	171	171	67	4508	1500	4916	1738	6654
* Contrato de duración igual o superior a 6 meses.									
H: Hombre M: Mujer									
EIDADES PERSONAL LABORAL									
	< de 30	30-39	40-49	50-59	60-64	> de 64	TOTAL		
HOMBRE	141	1692	1013	1692	373	6	4917		
MUJER	40	331	472	808	82	4	1737		
TOTALES	181	2023	1485	2500	455	10	6654		

EMPRESA PUBLICA CON FORMA DE SOCIEDAD MERCANTL									
GEDESMA,GESTION Y DESARROLLO DEL MEDIO AMBIENTE DE MADRID S.A.									
PERSONAL LABORAL	Titulado Superior		Titulado Medio		Otras Titulaciones		TOTAL		TOTAL
	H	M	H	M	H	M	H	M	
Laborales Fijos	6	4	2	3	4	4	12	11	23
Laborales Temporales*	0	0	1	0	0	0	0	0	0
TOTAL	6	4	3	3	4	4	12	11	23
* Contrato de duración igual o superior a 6 meses.									
H: Hombre M: Mujer									
EDADES PERSONAL LABORAL									
	< de 30	30-39	40-49	50-59	60-64	> de 64	TOTAL		
HOMBRE	0	0	5	7	0	0	12		
MUJER	0	3	3	4	1	0	11		
TOTALES	0	3	8	11	1	0	23		

EMPRESA PUBLICA CON FORMA DE SOCIEDAD MERCANTL									
NUEVO ARPEGIO S.A.									
PERSONAL LABORAL	Titulado Superior		Titulado Medio		Otras Titulaciones		TOTAL		TOTAL
	H	M	H	M	H	M	H	M	
Laborales Fijos	16	18	6	0	10	21	32	39	71
Laborales Temporales*	1	0	0	1	1	2	2	3	5
TOTAL	17	18	6	1	11	23	34	42	76
* Contrato de duración igual o superior a 6 meses.									
H: Hombre M: Mujer									
EDADES PERSONAL LABORAL									
	< de 30	30-39	40-49	50-59	60-64	> de 64	TOTAL		
HOMBRE	0	2	12	10	7	3	34		
MUJER	0	1	11	24	5	1	42		
TOTALES	0	3	23	34	12	4	76		

EMPRESA PUBLICA CON FORMA DE SOCIEDAD MERCANTL									
CANAL DE ISABEL II GESTION S.A.									
PERSONAL LABORAL	Titulado Superior		Titulado Medio		Otras Titulaciones		TOTAL		TOTAL
	H	M	H	M	H	M	H	M	
Laborales Fijos	302	165	31	16	806	272	1139	453	1592
Laborales Temporales*	77	95	37	30	436	200	550	325	875
TOTAL	379	260	68	46	1242	472	1689	778	2467
* Contrato de duración igual o superior a 6 meses.									
H: Hombre M: Mujer									
EDADES PERSONAL LABORAL									
	< de 30	30-39	40-49	50-59	60-64	> de 64	TOTAL		
HOMBRE	311	372	478	450	69	9	1689		
MUJER	166	220	227	143	22	0	778		
TOTALES	477	592	705	593	91	9	2467		

EMPRESA PUBLICA CON FORMA DE SOCIEDAD MERCANTL									
CANAL GESTION LANZAROTE S.A									
PERSONAL LABORAL	Titulado Superior		Titulado Medio		Otras Titulaciones		TOTAL		TOTAL
	H	M	H	M	H	M	H	M	
Laborales Fijos	7	2	12	6	135	16	154	24	178
Laborales Temporales*	5	2	6	2	54	20	65	24	89
TOTAL	12	4	18	8	189	36	219	48	267
* Contrato de duración igual o superior a 6 meses.									
H: Hombre M: Mujer									
EDADES PERSONAL LABORAL									
	< de 30	30-39	40-49	50-59	60-64	> de 64	TOTAL		
HOMBRE	13	51	74	64	17	0	219		
MUJER	0	13	20	11	4	0	48		
TOTALES	13	64	94	75	21	0	267		

B) GRÁFICOS SECTOR PÚBLICO CM

